



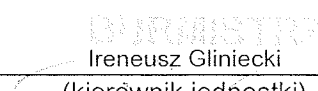
Nazwa i adres jednostki sprawozdawczej Szkoła Podstawowa w Rydzewie Rydzewo 6 19-206 Rajgród	BILANS jednostki budżetowej  sporządzony na dzień 31-12-2021 r.	Adresat: Gmina Rajgród
Numer identyfikacyjny REGON 001120143		Wysłać bez pisma przewodniego C1659FC29749FB40 

AKTYWA	Stan na początek roku	Stan na koniec roku	PASYWA	Stan na początek roku	Stan na koniec roku
A Aktywa trwałe	152 271,88	144 080,51	A Fundusz	97 106,83	131 193,35
A.I Wartości niematerialne i prawne	0,00	0,00	A.I Fundusz jednostki	1 140 998,30	1 280 090,34
A.II Rzeczowe aktywa trwałe	152 271,88	144 080,51	A.II Wynik finansowy netto (+,-)	-1 043 891,47	-1 148 896,99
A.II.1 Środki trwałe	152 271,88	144 080,51	A.II.1 Zysk netto (+)	0,00	0,00
A.II.1.1 Grunty	5 922,00	5 922,00	A.II.2 Strata netto (-)	-1 043 891,47	-1 148 896,99
A.II.1.1.1 Grunty stanowiące własność jednostki samorządu terytorialnego, przekazane w użytkowanie wieczyste innym podmiotom	0,00	0,00	A.III Odpisy z wyniku finansowego (nadwyżka środków obrotowych) (-)	0,00	0,00
A.II.1.2 Budynki, lokale i obiekty inżynierii lądowej i wodnej	135 063,47	128 484,44	A.IV Fundusz mienia zlikwidowanych jednostek	0,00	0,00
A.II.1.3 Urządzenia techniczne i maszyny	0,00	0,00	B Fundusze placówek	0,00	0,00
A.II.1.4 Środki transportu	0,00	0,00	C Państwowe fundusze celowe	0,00	0,00
A.II.1.5 Inne środki trwałe	11 286,41	9 674,07	D Zobowiązania i rezerwy na zobowiązania	71 606,03	89 227,47
A.II.2 Środki trwałe w budowie (inwestycje)	0,00	0,00	D.I Zobowiązania długoterminowe	0,00	0,00
A.II.3 Zaliczka na środki trwałe w budowie (inwestycje)	0,00	0,00	D.II Zobowiązania krótkoterminowe	71 606,03	89 227,47
A.III Należności długoterminowe	0,00	0,00	D.II.1 Zobowiązania z tytułu dostaw i usług	0,00	385,34
A.IV Długoterminowe aktywa finansowe	0,00	0,00	D.II.2 Zobowiązania wobec budżetów	0,00	0,00
A.IV.1 Akcje i udziały	0,00	0,00	D.II.3 Zobowiązania z tytułu ubezpieczeń i innych świadczeń	9 791,93	11 685,40
A.IV.2 Inne papiery wartościowe	0,00	0,00	D.II.4 Zobowiązania z tytułu wynagrodzeń	50 718,66	60 228,38


  
Joanna Andruk  
(główny księgowy)

BeSTia

2022-04-29  
(rok, miesiąc, dzień)  
C1659FC29749FB40


  
Ireneusz Gliniecki  
(kierownik jednostki)

A.IV.3 Inne długoterminowe aktywa finansowe	0,00	0,00	D.II.5 Pozostałe zobowiązania	7 815,24	108,04
A.V Wartość mienia zlikwidowanych jednostek	0,00	0,00	D.II.6 Sumy obce (depozytowe, zabezpieczenie wykonania umów)	0,00	0,00
B Aktywa obrotowe	16 440,98	76 340,31	D.II.7 Rozliczenia z tytułu środków na wydatki budżetowe i z tytułu dochodów budżetowych	0,00	6 445,85
B.I Zapasy	5 316,00	59 520,00	D.II.8 Fundusze specjalne	3 280,20	10 374,46
B.I.1 Materiały	5 316,00	59 520,00	D.II.8.1 Zakładowy Fundusz Świadczeń Socjalnych	3 280,20	10 374,46
B.I.2 Półprodukty i produkty w toku	0,00	0,00	D.II.8.2 Inne fundusze	0,00	0,00
B.I.3 Produkty gotowe	0,00	0,00	D.III Rezerwy na zobowiązania	0,00	0,00
B.I.4 Towary	0,00	0,00	D.IV Rozliczenia międzyokresowe	0,00	0,00
B.II Należności krótkoterminowe	29,54	0,00			
B.II.1 Należności z tytułu dostaw i usług	29,54	0,00			
B.II.2 Należności od budżetów	0,00	0,00			
B.II.3 Należności z tytułu ubezpieczeń i innych świadczeń	0,00	0,00			
B.II.4 Pozostałe należności	0,00	0,00			
B.II.5 Rozliczenia z tytułu środków na wydatki budżetowe i z tytułu dochodów budżetowych	0,00	0,00			
B.III Krótkoterminowe aktywa finansowe	11 095,44	16 820,31			
B.III.1 Środki pieniężne w kasie	0,00	0,00			
B.III.2 Środki pieniężne na rachunkach bankowych	11 095,44	16 820,31			
B.III.3 Środki pieniężne państwowego funduszu celowego	0,00	0,00			
B.III.4 Inne środki pieniężne	0,00	0,00			
B.III.5 Akcje lub udziały	0,00	0,00			
B.III.6 Inne papiery wartościowe	0,00	0,00			
B.III.7 Inne krótkoterminowe aktywa finansowe	0,00	0,00			

  
 Joanna Andruk  
 (główny księgowy)


2022-04-29

(rok, miesiąc, dzień)

  
 Ireneusz Gliniecki


(kierownik jednostki)


B.IV Rozliczenia międzyokresowe	0,00	0,00			
<b>Suma aktywów</b>	<b>168 712,86</b>	<b>220 420,82</b>	<b>Suma pasywów</b>	<b>168 712,86</b>	<b>220 420,82</b>

  
 Joanna Andruk  
 (główny księgowy)

BeSTia

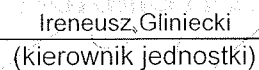
2022-04-29  
 (rok, miesiąc, dzień)  
 C1659FC29749FB40

  
 Ireneusz Gliniecki  
 (kierownik jednostki)

  
Joanna Andruk  
(główny księgowy)

BeSTia

2022-04-29  
(rok, miesiąc, dzień)  
C1659FC29749FB40

  
Ireneusz Gliniecki  
(kierownik jednostki)


Nazwa i adres jednostki sprawozdawczej		Rachunek zysków i strat jednostki (wariant porównawczy)	Adresat:	
Szkola Podstawowa w Rydzewie Rydzewo 6 19-206 Rajgród			Gmina Rajgród	
Numer identyfikacyjny REGON  <b>001120143</b>		sporządzony na dzień 31-12-2021 r.	Wysłać bez pisma przewodniego 1608D8704DC7A5CD	
				
			Stan na koniec roku poprzedniego	Stan na koniec roku bieżącego
A.	Przychody netto z podstawowej działalności operacyjnej		7 205,38	8 487,52
A.I.	Przychody netto ze sprzedaży produktów		0,00	0,00
A.II.	Zmiana stanu produktów (zwiększenie - wartość dodatnia, zmniejszenie - wartość ujemna)		0,00	0,00
A.III.	Koszt wytworzenia produktów na własne potrzeby jednostki		0,00	0,00
A.IV.	Przychody netto ze sprzedaży towarów i materiałów		0,00	0,00
A.V.	Dotacje na finansowanie działalności podstawowej		0,00	0,00
A.VI.	Przychody z tytułu dochodów budżetowych		7 205,38	8 487,52
B.	Koszty działalności operacyjnej		1 051 223,15	1 157 436,11
B.I.	Amortyzacja		8 191,37	8 191,37
B.II.	Zużycie materiałów i energii		105 841,05	60 007,09
B.III.	Usługi obce		25 826,47	27 688,10
B.IV.	Podatki i opłaty		567,00	1 823,76
B.V.	Wynagrodzenia		743 429,86	854 904,73
B.VI.	Ubezpieczenia społeczne i inne świadczenia dla pracowników		164 690,00	202 464,46
B.VII.	Pozostałe koszty rodzajowe		2 677,40	1 356,60
B.VIII.	Wartość sprzedanych towarów i materiałów		0,00	0,00
B.IX.	Inne świadczenia finansowane z budżetu		0,00	1 000,00
B.X.	Pozostałe obciążenia		0,00	0,00
C.	Zysk (strata) z działalności podstawowej (A - B)		-1 044 017,77	-1 148 948,59
D.	Pozostałe przychody operacyjne		0,00	0,00
D.I.	Zysk ze zbycia niefinansowych aktywów trwałych		0,00	0,00
D.II.	Dotacje		0,00	0,00
D.III.	Inne przychody operacyjne		0,00	0,00
E.	Pozostałe koszty operacyjne		0,00	0,00

Joanna Andruk  
główny księgowy


2022-04-29  
rok, miesiąc, dzień

Ireneusz Gliniecki  
kierownik jednostki


E.I.	Koszty inwestycji finansowanych ze środków własnych samorządowych zakładów budżetowych i dochodów jednostek budżetowych gromadzonych na wydzielonym rachunku	0,00	0,00
E.II.	Pozostałe koszty operacyjne	0,00	0,00
F.	Zysk (strata) z działalności operacyjnej (C + D - E)	-1 044 017,77	-1 148 948,59
G.	Przychody finansowe	126,30	51,60
G.I.	Dywidendy i udziały w zyskach	0,00	0,00
G.II.	Odsetki	126,30	51,60
G.III.	Inne	0,00	0,00
H.	Koszty finansowe	0,00	0,00
H.I.	Odsetki	0,00	0,00
H.II.	Inne	0,00	0,00
I.	Zysk (strata) brutto (F+G-H)	-1 043 891,47	-1 148 896,99
J.	Podatek dochodowy	0,00	0,00
K.	Pozostałe obowiązkowe zmniejszenia zysku (zwiększenia straty)	0,00	0,00
L.	Zysk (strata) netto (I-J-K)	-1 043 891,47	-1 148 896,99

  
 Joanna Andruk  
 główny księgowy

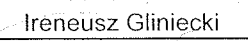
2022-04-29  
 rok, miesiąc, dzień


  
 Ireneusz Gliniecki  
 kierownik jednostki


Wyjaśnienia do sprawozdania

  
Joanna Andruk  
główny księgowy


2022-04-29  
rok, miesiąc, dzień

  
Ireneusz Gliniecki  
kierownik jednostki

Nazwa i adres jednostki sprawozdawczej Szkoła Podstawowa w Rydzewie Rydzewo 6 19-206 Rajgród		Zestawienie zmian w funduszu jednostki  sporządzone na dzień 31-12-2021 r.	Adresat: Gmina Rajgród	
Numer identyfikacyjny REGON  001120143			Wysłać bez pisma przewodniego 1A2C76F86353B3C2 	
			Stan na koniec roku poprzedniego	Stan na koniec roku bieżącego
I.	Fundusz jednostki na początek okresu (BO)		1 014 389,13	1 140 998,30
I.1.	Zwiększenie funduszu (z tytułu)		1 042 597,44	1 191 552,17
I.1.1.	Zysk bilansowy za rok ubiegły		0,00	0,00
I.1.2.	Zrealizowane wydatki budżetowe		1 042 200,28	1 191 552,17
I.1.3.	Zrealizowane płatności ze środków europejskich		0,00	0,00
I.1.4.	Środki na inwestycje		0,00	0,00
I.1.5.	Aktualizacja wyceny środków trwałych		0,00	0,00
I.1.6.	Nieodpłatnie otrzymane środki trwałe i środki trwałe w budowie oraz wartości niematerialne i prawne		0,00	0,00
I.1.7.	Aktywa przejęte od zlikwidowanych lub połączonych jednostek		0,00	0,00
I.1.8.	Aktywa otrzymane w ramach centralnego zaopatrzenia		0,00	0,00
I.1.9.	Pozostałe odpisy z wyniku finansowego za rok bieżący		0,00	0,00
I.1.10.	Inne zwiększenia		397,16	0,00
I.2.	Zmniejszenia funduszu jednostki (z tytułu)		915 988,27	1 052 460,13
I.2.1.	Strata za rok ubiegły		907 862,27	1 043 891,47
I.2.2.	Zrealizowane dochody budżetowe		7 728,84	8 568,66
I.2.3.	Rozliczenie wyniku finansowego i środków obrotowych za rok ubiegły		0,00	0,00
I.2.4.	Dotacje i środki na inwestycje		0,00	0,00
I.2.5.	Aktualizacja środków trwałych		0,00	0,00
I.2.6.	Wartość sprzedanych i nieodpłatnie przekazanych środków trwałych i środków trwałych w budowie oraz wartości niematerialnych i prawnych		0,00	0,00
I.2.7.	Pasywa przejęte od zlikwidowanych lub połączonych jednostek		0,00	0,00
I.2.8.	Aktywa przekazane w ramach centralnego zaopatrzenia		0,00	0,00
I.2.9.	Inne zmniejszenia		397,16	0,00
II.	Fundusz jednostki na koniec okresu (BZ)		1 140 998,30	1 280 090,34

  
Joanna Andruk  
główny księgowy

2022-04-29  
rok, miesiąc, dzień


  
Ireneusz Gliniecki  
kierownik jednostki



III.	Wynik finansowy netto za rok bieżący (+,-)	-1 043 891,47	-1 148 896,99
III.1.	zysk netto (+)	0,00	0,00
III.2.	strata netto (-)	-1 043 891,47	-1 148 896,99
III.3.	nadwyżka środków obrotowych	0,00	0,00
IV.	Fundusz (II+,-III)	97 106,83	131 193,35

  
 Joanna Andruk  
 główny księgowy


2022-04-29  
 rok, miesiąc, dzień

  
 Ireneusz Gliniecki  
 kierownik jednostki

Wyjaśnienia do sprawozdania

  
Joanna Andruk  
główny księgowy

2022-04-29  
rok, miesiąc, dzień

  
Ireneusz Gliniecki  
kierownik jednostki

## INFORMACJA DODATKOWA

I.	Wprowadzenie do sprawozdania finansowego, obejmuje w szczególności:
1.	
1.1	nazwę jednostki
	<b>SP Rydzewo</b>
1.2	siedzibę jednostki
	<b>Rydzewo</b>
1.3	adres jednostki
	<b>Rydzewo, 19-206 Rajgród</b>
1.4	podstawowy przedmiot działalności jednostki
	<b>Kierowanie podstawowymi rodzajami działalności publicznej</b>
2.	wskazanie okresu objętego sprawozdaniem
	<b>za rok 2021 (od 01.01.2021 r. do 31.12.2021 r.)</b>
3.	wskazanie, że sprawozdanie finansowe zawiera dane łączne
4.	omówienie przyjętych zasad (polityki) rachunkowości, w tym metod wyceny aktywów i pasywów (także amortyzacji)
	<p>Przyjęto zasady określone w przepisach rozdziału 4 ustawy o rachunkowości oraz przepisy § 6 i 7 Rozporządzenia Ministra Rozwoju i Finansów z 13 września 2017r. w sprawie rachunkowości oraz planów kont dla budżetu państwa, budżetów jednostek samorządu terytorialnego, jednostek budżetowych, samorządowych zakładów budżetowych, państwowych funduszy celowych oraz państwowych jednostek budżetowych mających siedzibę poza granicami Rzeczypospolitej Polskiej (Dz.U. z 2020 poz 342) z uwzględnieniem wyboru rozwiązań wynikających z przepisów art.32 ust.1 ustawy i § 6 i 7 rozporządzenia.</p> <p>Aktywa i Pasywa wycenia się na koniec roku obrotowego. Środki trwałe oraz wartości niematerialne i prawne wycenia się wg cen nabycia lub kosztów wytworzenia lub wartości przeszacowanej (w przypadku aktualizacji wyceny), pomniejszonych o odpisy amortyzacyjne lub umorzeniowe. Środki trwałe otrzymane nieodpłatnie stanowiące własność samorządu terytorialnego wycenia się w wartości określonej w PK.</p> <p>W Szkole Podstawowej w Rydzewie środki trwałe oraz wartości niematerialne i prawne o wartości początkowej powyżej 10.000zł umarza się metodą liniową zgodnie ze stawkami amortyzacyjnymi, określonymi w ustawie o podatku dochodowym od osób prawnych i ujmuje w ewidencji księgowej na koniec roku budżetowego na podstawie sporządzonego naliczenia umorzenia. Wartości niematerialne i prawne do 10.000zł, pozostałe środki trwałe do 500zł umarza się jednorazowo przez spisanie w koszty w miesiącu przyjęcia do użytkowania. Bez względu na wartość początkową ilościowo-wartościowo ewidencjonuje się meble, sprzęt komputerowy, elektroniczny, itp., pierwsze wyposażenie pomieszczeń współfinansowanych z dotacji, programów rządowych.</p> <p>W szkole odpisów aktualizujących należności dokonuje się na dzień 31 grudnia, stosując przepisy art.35 b ustawy o rachunkowości.</p> <p>W Szkole Podstawowej w Rydzewie nie występują czynne i bierne rozliczenia okresowe kosztów.</p>
5.	inne informacje
	<b>nie dotyczy</b>
II.	Dodatkowe informacje i objaśnienia obejmują w szczególności:
1.	<b>Powyższe informacje zostały zawarte w formie zestawień tabelarycznych, tabela od 1 do 6.</b>
1.1.	szczegółowy zakres zmian wartości grup rodzajowych środków trwałych, wartości niematerialnych i prawnych, zawierający stan tych aktywów na początek roku obrotowego, zwiększenia i zmniejszenia z tytułu: aktualizacji wartości, nabycia, rozchodu, przemieszczenia wewnętrznego oraz stan końcowy, a dla majątku amortyzowanego – podobne przedstawienie stanów i tytułów zmian dotychczasowej amortyzacji lub umorzenia. Dane z analitycznej ewidencji księgowej środków trwałych, wartości niematerialnych i prawnych oraz ich umorzeń wg załączników (tabela 1-4)

	<b><i>Powyższe informacje zostały zaprezentowane w formie zestawień tabelarycznych, tabela od nr 1 do 6.</i></b>
1.2.	aktualną wartość rynkową środków trwałych, w tym dóbr kultury – o ile jednostka dysponuje takimi informacjami
	<b><i>Nie występują</i></b>
1.3.	kwotę dokonanych w trakcie roku obrotowego odpisów aktualizujących wartość aktywów trwałych odrębnie dla długoterminowych aktywów niefinansowych oraz długoterminowych aktywów finansowych
	<b><i>Nie występują</i></b>
1.4.	wartość gruntów użytkowanych w wieczyste
	<b><i>Powyższe informacje zostały zaprezentowane w formie zestawień tabelarycznych, tabela nr 7</i></b>
1.5.	wartość nieamortyzowanych lub nieumarzanych przez jednostkę środków trwałych, używanych na podstawie umów najmu, dzierżawy i innych umów, w tym z tytułu umów leasingu
	<b><i>Nie występują</i></b>
1.6.	liczbę oraz wartość posiadanych papierów wartościowych, w tym akcji i udziałów oraz dłużnych papierów wartościowych
	<b><i>Nie występują</i></b>
1.7.	dane o odpisach aktualizujących wartość należności, ze wskazaniem stanu na początek roku obrotowego, zwiększeniach, wykorzystaniu, rozwiązaniu i stanie na koniec roku obrotowego, z uwzględnieniem należności finansowych jednostek samorządu terytorialnego (stan pożyczek zagrożonych)
	<b><i>Powyższe informacje zostały zaprezentowane w formie zestawień tabelarycznych, tabela nr 8.</i></b>
1.8.	dane o stanie rezerw według celu ich utworzenia na początek roku obrotowego, zwiększeniach, wykorzystaniu, rozwiązaniu i stanie końcowym
	<b><i>Nie występują</i></b>
1.9.	podział zobowiązań długoterminowych o pozostałym od dnia bilansowego, przewidywanym umową lub wynikającym z innego tytułu prawnego, okresie spłaty:
a)	powyżej 1 roku do 3 lat
	<b><i>Nie występują</i></b>
b)	powyżej 3 do 5 lat
	<b><i>Nie występują</i></b>
c)	powyżej 5 lat
	<b><i>Nie występują</i></b>
1.10.	kwotę zobowiązań w sytuacji gdy jednostka kwalifikuje umowy leasingu zgodnie z przepisami podatkowymi (leasing operacyjny), a według przepisów o rachunkowości byłby to leasing finansowy lub zwrotny z podziałem na kwotę zobowiązań z tytułu leasingu finansowego lub leasingu zwrotnego
	<b><i>Nie występują</i></b>
1.11.	łącną kwotę zobowiązań zabezpieczonych na majątku jednostki ze wskazaniem charakteru i formy tych zabezpieczeń
	<b><i>Nie występują</i></b>
1.12.	łącną kwotę zobowiązań warunkowych, w tym również udzielonych przez jednostkę gwarancji i poręczeń, także wekslowych, niewykazanych w bilansie, ze wskazaniem zobowiązań zabezpieczonych na majątku jednostki oraz charakteru i formy tych zabezpieczeń
	<b><i>Nie występują</i></b>
1.13.	wykaz istotnych pozycji czynnych i biernych rozliczeń międzyokresowych, w tym kwotę czynnych rozliczeń międzyokresowych kosztów stanowiących różnicę między wartością otrzymanych finansowych składników aktywów a zobowiązaniem zapłaty za nie
	<b><i>Nie występują</i></b>
1.14.	łącną kwotę otrzymanych przez jednostkę gwarancji i poręczeń niewykazanych w bilansie

	<i>Powyższe informacje zostały zaprezentowane w formie zestawień tabelarycznych, tabela nr 9.</i>
1.15.	kwotę wypłaconych środków pieniężnych na świadczenia pracownicze
	<i>Szkoła Podstawowa w Rydzewie: 1 057 369,19 zł</i>
1.16.	inne informacje
	<i>Nie występują</i>
2.	
2.1.	wysokość odpisów aktualizujących wartość zapasów
	<i>Nie występują</i>
2.2.	koszt wytworzenia środków trwałych w budowie, w tym odsetki oraz różnice kursowe, które powiększyły koszt wytworzenia środków trwałych w budowie w roku obrotowym
	<i>Nie występują .</i>
2.3.	kwotę i charakter poszczególnych pozycji przychodów lub kosztów o nadzwyczajnej wartości lub które wystąpiły incydentalnie
	<i>Nie występują</i>
2.4.	informację o kwocie należności z tytułu podatków realizowanych przez organy podatkowe podległe ministrowi właściwemu do spraw finansów publicznych wykazywanych w sprawozdaniu z wykonania planu dochodów budżetowych
	<i>nie dotyczy</i>
2.5.	inne informacje
	<i>nie dotyczy</i>
3.	Inne informacje niż wymienione powyżej, jeżeli mogłyby w istotny sposób wpłynąć na ocenę sytuacji majątkowej i finansowej oraz wynik finansowy jednostki
	<i>nie dotyczy</i>

SKARBNIK  
  
 Joanna Andruk

BURMISTRZ  
  
 Ireneusz Gliniecki

Tabela nr 1. Zmiana wartości początkowej WNIP umarżanych w czasie (załącznik do pkt II ust.1.1 informacji dodatkowej).

Lp.	Wyszczególnienie (lista przykładowa)	Wartość początkowa – stan na początek roku obrotowego	Zwiększenia					Zmniejszenia					Wartość początkowa – stan na koniec roku obrotowego (3+8 – 13)
			Nabycie	Przemieszczenie wewnętrzne	Aktualizacja	Inne zwiększenia	Zwiększenia ogółem (4+5+6+7)	Rozchód	Przemieszczenie wewnętrzne	Aktualizacja	Inne zmniejszenia	Zmniejszenia ogółem (9+10+11+12)	
1	Licencje i prawa autorskie dotyczące oprogramowania komputerowego	0,00	0,00	0,00	0,00	0,00	0,00	0,00	0,00	0,00	0,00	0,00	0,00
2	Pozostałe wartości niematerialne i prawne	0,00	0,00	0,00	0,00	0,00	0,00	0,00	0,00	0,00	0,00	0,00	0,00
3	Wartości niematerialne i prawne – ogółem	0,00	0,00	0,00	0,00	0,00	0,00	0,00	0,00	0,00	0,00	0,00	0,00

Tabela nr 1a. Zmiana wartości początkowej WNIP umarżanych jednorazowo

Lp.	Wyszczególnienie (lista przykładowa)	Wartość początkowa – stan na początek	Zwiększenia					Zmniejszenia					Wartość początkowa – stan na koniec roku	
			Nabycie	Przemieszczenie wewnętrzne	Aktualizacja	Inne zwiększenia	Zwiększenia ogółem (4+5+6+7)	Rozchód	Przemieszczenie wewnętrzne	Aktualizacja	Inne zmniejszenia	Zmniejszenia ogółem (9+10+11+12)		
1	Licencje i prawa autorskie dotyczące oprogramowania komputerowego	10 004,80	0,00				0,00				0,00			10 004,80
2	Pozostałe wartości niematerialne i prawne					0,00								0,00
3	Wartości niematerialne i prawne – ogółem	10 004,80	0,00	0,00	0,00	0,00	0,00	0,00	0,00	0,00	0,00	0,00	0,00	10 004,80

Tabela nr 2. Zmiana wartości umorzenia WNIP umarzanych w czasie (załącznik do pkt II ust.1.1. informacji dodatkowej).

Lp.	Wyszczególnienie (lista przykładowa)	Zwiększenia umorzenia					Zmniejszenia umorzenia					Umorzenie – stan na koniec roku obrotowego (3+8 – 13)
		Amortyzacja za rok obrotowy	Aktualizacja	Przemieszczenia wewnętrzne	Inne zwiększenia	Zwiększenia ogółem (4+5+6+7)	Amortyzac ja za rok obrotowy	Przemieszczenie wewnętrzne	Aktualizacja	Inne zmniejszenia	Zmniejszenia ogółem (9+10+11+12)	
1	Licencje i prawa autorskie dotyczące oprogramowania komputerowego	0,00	0,00	0,00	0,00	0,00	0,00	0,00	0,00	0,00	0,00	0,00
2	Pozostałe wartości niematerialne i prawne	0,00	0,00	0,00	0,00	0,00	0,00	0,00	0,00	0,00	0,00	0,00
3	Wartości niematerialne i prawne – ogółem	0,00	0,00	0,00	0,00	0,00	0,00	0,00	0,00	0,00	0,00	0,00

Tabela nr 2a. Zmiana wartości umorzenia WNIP umarzanych jednorazowo (załącznik do pkt II ust.1.1. informacji dodatkowej).

Lp.	Wyszczególnienie (lista przykładowa)	Zwiększenia umorzenia					Zmniejszenia umorzenia					Umorzenie – stan na koniec roku obrotowego
		Amortyzacja za rok obrotowy	Aktualizacja	Przemieszczenia wewnętrzne	Inne zwiększenia	Zwiększenia ogółem (4+5+6+7)	Rozchód	Przemieszczenie wewnętrzne	Aktualizacja	Inne zmniejszenia	Zmniejszenia ogółem (9+10+11+12)	
1	Licencje i prawa autorskie dotyczące oprogramowania komputerowego	0,00				0,00				0,00		10 004,80
2	Pozostałe wartości niematerialne i prawne					0,00					0,00	0,00
	Wartości niematerialne i prawne – ogółem	0,00	0,00	0,00	0,00	0,00	0,00	0,00	0,00	0,00	0,00	10 004,80

SKARBNIK  
 BURMISTRZ  
 Joanna Andrzej  
 Ireneusz Głuski

Tabela nr 3. Zmiana wartości netto WNIP (załącznik do pkt II ust.1.1 informacji dodatkowej).

Lp.	Wyszczególnienie (lista przykładowa)	Wartość netto wartości niematerialnych i prawnych na początek roku obrotowego (wartość początkowa minus umorzenie)	Wartość netto wartości niematerialnych i prawnych na koniec roku obrotowego (wartość początkowa minus umorzenie)
1	Licencje i prawa autorskie dotyczące oprogramowania komputerowego	0,00	0,00
2	Pozostałe wartości niematerialne i prawne	0,00	0,00
3	Wartość netto wartości niematerialnych i prawnych – ogółem	0,00	0,00

SKARBNIK  
Joanna Aydruk

LICZMISTRZ  
Michał Głuchowski



Tabela nr 4. Zmiana wartości początkowej środków trwałych (załącznik do pkt II ust.1.1 informacji dodatkowej).

Lp.	Wyszczególnienie według grup rodzajowych	Wartość początkowa – stan na początek roku obrotowego	Zwiększenia						Zmniejszenia					Wartość początkowa – stan na koniec roku obrotowego (3+8-13)		
			Nabycie	Przemieszczenie wewnętrzne	Aktualizacja	Inne zwiększenia	Zwiększenia ogółem (4+5+6+7)	Rozchód	Przemieszczenia wewnętrzne	Aktualizacja	Inne zmniejszenia	Zmniejszenia ogółem (9+10+11+12)				
1	Grunty	5 922,00					0,00	0,00	0,00	0,00	0,00	0,00	0,00	0,00	0,00	5 922,00
1.1	Grunty stanowiące własność jednostki samorządu terytorialnego, przekazane w użytkowanie wieczyste innym podmiotom	0,00	0,00	0,00	0,00	0,00	0,00	0,00	0,00	0,00	0,00	0,00	0,00	0,00	0,00	0,00
2	Budynki, lokale i obiekty inżynierii lądowej i wodnej	283 306,87	0,00	0,00	0,00	0,00	0,00	0,00	0,00	0,00	0,00	0,00	0,00	0,00	0,00	283 306,87
3	Urządzenia techniczne i maszyny	1 320,00	0,00	0,00	0,00	0,00	0,00	0,00	0,00	0,00	0,00	0,00	0,00	0,00	0,00	1 320,00
4	Środki transportu	0,00	0,00	0,00	0,00	0,00	0,00	0,00	0,00	0,00	0,00	0,00	0,00	0,00	0,00	0,00
5	Inne środki trwałe	16 123,46	0,00	0,00	0,00	0,00	0,00	0,00	0,00	0,00	0,00	0,00	0,00	0,00	0,00	16 123,46
6	Środki trwałe w budowie (inwestycje)	0,00	0,00	0,00	0,00	0,00	0,00	0,00	0,00	0,00	0,00	0,00	0,00	0,00	0,00	0,00
	Wartość początkowa środków trwałych – ogółem	306 672,33	0,00	0,00	0,00	0,00	0,00	0,00	0,00	0,00	0,00	0,00	0,00	0,00	0,00	306 672,33

SKARBUK FURSIAŃCOWA  
Joanna Ajduk  
Kierownik Główny

KIEROWNIK



Kierownik Główny

Tabela nr 5. Zmiana wartości umorzenia środków trwałych (załącznik do pkt II ust.1.1 informacji dodatkowej).

Lp.	Wyszczególnienie	Umorzenie – stan na początek roku obrotowego	Zwiększenia						Zmniejszenia				Umorzenie – stan na koniec roku obrotowego (3+8 – 13)		
			Amortyzacja za rok obrotowy	Przemieszczenie wewnętrzne	Aktualizacja	Inne zwiększenia	Zwiększenia ogółem (4+5+6+7)	Przemieszczenia wewnętrzne	Aktualizacja	Inne zmniejszenia	Zmniejszenia ogółem (9+10+11+12)				
1	Grunty	0,00	0,00	0,00	0,00	0,00	0,00	0,00	0,00	0,00	0,00	0,00	0,00	0,00	
1.1	w tym: Grunty stanowiące własność jednostki samorządu terytorialnego, przekazane w użytkowanie wieczyste innym podmiotom	0,00	0,00	0,00	0,00	0,00	0,00	0,00	0,00	0,00	0,00	0,00	0,00	0,00	
2	Budynki, lokale i obiekty inżynierii lądowej i wodnej	148 243,40	6 579,02	0,00	0,00	0,00	0,00	6 579,02	0,00	0,00	0,00	0,00	0,00	0,00	154 822,42
3	Urządzenia techniczne i maszyny	1 320,00	0,00	0,00	0,00	0,00	0,00	0,00	0,00	0,00	0,00	0,00	0,00	0,00	1 320,00
4	Środki transportu	0,00	0,00	0,00	0,00	0,00	0,00	0,00	0,00	0,00	0,00	0,00	0,00	0,00	
5	Inne środki trwałe	4 837,05	1 612,35	0,00	0,00	0,00	0,00	1 612,35	0,00	0,00	0,00	0,00	0,00	0,00	6 449,40
6	Środki trwałe w budowie (inwestycje)	0,00	0,00	0,00	0,00	0,00	0,00	0,00	0,00	0,00	0,00	0,00	0,00	0,00	
7	Zaliczki na środki trwałe w budowie (inwestycje)	0,00	0,00	0,00	0,00	0,00	0,00	0,00	0,00	0,00	0,00	0,00	0,00	0,00	
	<b>Wartość umorzenia środków trwałych – ogółem</b>	<b>154 400,45</b>	<b>8 191,37</b>	<b>0,00</b>	<b>0,00</b>	<b>0,00</b>	<b>0,00</b>	<b>8 191,37</b>	<b>0,00</b>	<b>0,00</b>	<b>0,00</b>	<b>0,00</b>	<b>0,00</b>	<b>0,00</b>	<b>162 591,82</b>

SKARBNIK  
Joanna Andruk

BURMISTRZ  
Przemysław Chmielecki

Tabela nr 6. Zmiana wartości netto środków trwałych (załącznik do pkt II ust.1.1 informacji dodatkowej).

Lp.	Wyszczególnienie	Wartość netto środków trwałych na początek roku obrotowego (wartość początkowa minus umorzenie)	Wartość netto środków trwałych na koniec roku obrotowego (wartość końcowa minus umorzenie)
1	Grunty	5 922,00	5 922,00
1.1	w tym: Grunty stanowiące własność jednostki samorządu terytorialnego, przekazane w użytkowanie wieczyste innym podmiotom	0,00	0,00
2	Budynki, lokale i obiekty inżynierii lądowej i wodnej	135 063,47	128 484,45
3	Urządzenia techniczne i maszyny	0,00	0,00
4	Środki transportu	0,00	0,00
5	Inne środki trwałe	11 286,41	9 674,06
	Wartość netto środków trwałych – ogółem	152 271,88	144 080,51

SKARBNIK  
Joanna Andruk

BURMISTRZ  
Tadeusz Gliniecki

Tabela nr 7: Wartość gruntów użytkowanych wieczysto (załącznik do pkt II ust.1.4 informacji dodatkowej).

Lp.	Wyszczególnienie gruntów użytkowanych wieczysto – dane identyfikujące grunt, tj. lokalizacja, numer działki i powierzchnia	Wartość gruntów użytkowanych wieczysto – stan na początek roku obrotowego	Zwiększenia wartości gruntów użytkowanych wieczysto w ciągu roku obrotowego	Zmniejszenia wartości gruntów użytkowanych wieczysto w ciągu roku obrotowego	Stan wartości gruntów użytkowanych wieczysto na koniec roku obrotowego (3+4 – 5)
1		0,00	0,00	0,00	0,00
	Razem grunty:				

SKAŁBNIK  
Joanna Andruk

WERNIK  
Ireneusz Gliniec

WYDZIAŁ EKONOMIA I FINANSY  
 W Rydzewie  
 18-206 Rejzów, tel. (0-98) 273-41-76  
 e-mail: spnydzewo1e@wp.pl  
 NIP 719-13-91-933

Tabela nr 8. Odpisy aktualizujące wartość należności (załącznik do pkt II ust.1.7 informacji dodatkowej).

Lp.	Wyszczególnienie według grup należności	Stan odpisów aktualizujących na początek roku obrotowego	Zwiększenia odpisów aktualizujących w ciągu roku obrotowego	Zmniejszenia odpisów aktualizujących w ciągu roku obrotowego			Stan odpisów aktualizujących na koniec roku obrotowego (3+4 - 7)
				Wykorzystanie	Rozwiązanie odpisów aktualizujących (uznanie odpisów za zbędne)	Zmniejszenia – razem (5+6)	
1		0,00	0,00	0,00	0,00	0,00	0,00
	Ogółem	0,00	0,00	0,00	0,00	0,00	0,00

SKAŁKINIK  
 Joanna Andruk

LURMISTRZ  
 Michoisz Głuchecki

Tabela nr 9 Kwota otrzymanych przez jednostkę gwarancji i poręczeń niewykazanych w bilansie (załącznik do pkt II ust.1.14 informacji dodatkowej).

Lp.	Wyszczególnienie według rodzaju otrzymanych gwarancji i poręczeń niewykazanych w bilansie	Wartość otrzymanych przez jednostkę gwarancji i poręczeń niewykazanych w bilansie według stanu na:	
		początek roku obrotowego	koniec roku obrotowego
1			
	Ogółem	0,00	0,00

SKARBNIK  
Joanna Andruk

1. WZMISTRZ  
Michał Gliniecki