


Nazwa i adres jednostki sprawozdawczej Szkoła Podstawowa w Rydzewie Rydzewo 6 19-206 Rajgród	BILANS jednostki budżetowej	Adresat: Gmina Rajgród
		Wysłać bez pisma przewodniego 0C15CFD7E5CD0F06 
Numer identyfikacyjny REGON 001120143	sporządzony na dzień 31-12-2019 r.	

AKTYWA	Stan na początek roku	Stan na koniec roku	PASYWA	Stan na początek roku	Stan na koniec roku
A Aktywa trwałe	168 654,62	160 463,25	A Fundusz	121 499,99	106 526,86
A.I Wartości niematerialne i prawne	0,00	0,00	A.I Fundusz jednostki	919 670,35	1 014 389,13
A.II Rzeczowe aktywa trwałe	168 654,62	160 463,25	A.II Wynik finansowy netto (+,-)	-798 170,36	-907 862,27
A.II.1 Środki trwałe	168 654,62	160 463,25	A.II.1 Zysk netto (+)	0,00	0,00
A.II.1.1 Grunty	5 922,00	5 922,00	A.II.2 Strata netto (-)	-798 170,36	-907 862,27
A.II.1.1.1 Grunty stanowiące własność jednostki samorządu terytorialnego, przekazane w użytkowanie wieczyste innym podmiotom	0,00	0,00	A.III Odpisy z wyniku finansowego (nadwyżka środków obrotowych) (-)	0,00	0,00
A.II.1.2 Budynki, lokale i obiekty inżynierii lądowej i wodnej	148 221,51	141 642,49	A.IV Fundusz mienia zlikwidowanych jednostek	0,00	0,00
A.II.1.3 Urządzenia techniczne i maszyny	0,00	0,00	B Fundusze placówek	0,00	0,00
A.II.1.4 Środki transportu	0,00	0,00	C Państwowe fundusze celowe	0,00	0,00
A.II.1.5 Inne środki trwałe	14 511,11	12 898,76	D Zobowiązania i rezerwy na zobowiązania	47 895,72	55 351,67
A.II.2 Środki trwałe w budowie (inwestycje)	0,00	0,00	D.I Zobowiązania długoterminowe	0,00	0,00
A.II.3 Zaliczka na środki trwałe w budowie (inwestycje)	0,00	0,00	D.II Zobowiązania krótkoterminowe	47 895,72	55 351,67
A.III Należności długoterminowe	0,00	0,00	D.II.1 Zobowiązania z tytułu dostaw i usług	0,00	0,00
A.IV Długoterminowe aktywa finansowe	0,00	0,00	D.II.2 Zobowiązania wobec budżetów	18,70	0,00
A.IV.1 Akcje i udziały	0,00	0,00	D.II.3 Zobowiązania z tytułu ubezpieczeń i innych świadczeń	7 629,64	8 833,94
A.IV.2 Inne papiery wartościowe	0,00	0,00	D.II.4 Zobowiązania z tytułu wynagrodzeń	39 606,29	45 499,61


Joanna Andruk

(główny księgowy)

BeSTia

Joanna Andruk

2020-05-22

(rok, miesiąc, dzień)

0C15CFD7E5CD0F06

BUDYNIENIA
Ireneusz Gliniecki

(kierownik jednostki)

Ireneusz Gliniecki

A.IV.3 Inne długoterminowe aktywa finansowe	0,00	0,00	D.II.5 Pozostałe zobowiązania	0,00	0,00
A.V Wartość mienia zlikwidowanych jednostek	0,00	0,00	D.II.6 Sumy obce (depozytowe, zabezpieczenie wykonania umów)	0,00	0,00
B Aktywa obrotowe	741,09	1 415,28	D.II.7 Rozliczenia z tytułu środków na wydatki budżetowe i z tytułu dochodów budżetowych	0,00	0,00
B.I Zapasy	0,00	0,00	D.II.8 Fundusze specjalne	641,09	1 018,12
B.I.1 Materiały	0,00	0,00	D.II.8.1 Zakładowy Fundusz Świadczeń Socjalnych	641,09	1 018,12
B.I.2 Półprodukty i produkty w toku	0,00	0,00	D.II.8.2 Inne fundusze	0,00	0,00
B.I.3 Produkty gotowe	0,00	0,00	D.III Rezerwy na zobowiązania	0,00	0,00
B.I.4 Towary	0,00	0,00	D.IV Rozliczenia międzyokresowe	0,00	0,00
B.II Należności krótkoterminowe	100,00	397,16			
B.II.1 Należności z tytułu dostaw i usług	0,00	397,16			
B.II.2 Należności od budżetów	0,00	0,00			
B.II.3 Należności z tytułu ubezpieczeń i innych świadczeń	0,00	0,00			
B.II.4 Pozostałe należności	100,00	0,00			
B.II.5 Rozliczenia z tytułu środków na wydatki budżetowe i z tytułu dochodów budżetowych	0,00	0,00			
B.III Krótkoterminowe aktywa finansowe	641,09	1 018,12			
B.III.1 Środki pieniężne w kasie	0,00	0,00			
B.III.2 Środki pieniężne na rachunkach bankowych	641,09	1 018,12			
B.III.3 Środki pieniężne państwowego funduszu celowego	0,00	0,00			
B.III.4 Inne środki pieniężne	0,00	0,00			
B.III.5 Akcje lub udziały	0,00	0,00			
B.III.6 Inne papiery wartościowe	0,00	0,00			
B.III.7 Inne krótkoterminowe aktywa finansowe	0,00	0,00			



SKAR Joanna Andruk
(główny księgowy)
BeSTia Joanna Andruk

2020-05-22

(rok, miesiąc, dzień)
0C15CFD7E5CD0F06



Ireneusz Gliniecki
(kierownik jednostki)
Ireneusz Gliniecki

B.IV Rozliczenia międzyokresowe	0,00	0,00			
Suma aktywów	169 395,71	161 878,53	Suma pasywów	169 395,71	161 878,53

Joanna Andruk
(główny księgowy)

BeSTia Joanna Andruk

2020-05-22

(rok, miesiąc, dzień)


0C15CFD7E5CD0F06

BURMISTRZ

Ireneusz Gliniecki

(kierownik jednostki)

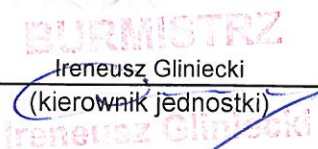
Ireneusz Gliniecki



Joanna Andruk
(główny księgowy)


BeSTia Joanna Andruk

2020-05-22
(rok, miesiąc, dzień)


0C15CFD7E5CD0F06


Ireneusz Gliniecki
(kierownik jednostki)

Nazwa i adres jednostki sprawozdawczej Szkoła Podstawowa w Rydzewie Rydzewo 6 19-206 Rajgród		Zestawienie zmian w funduszu jednostki sporządzone na na dzień 31-12-2019 r.	Adresat: Gmina Rajgród	
Numer identyfikacyjny REGON 001120143			Wysłać bez pisma przewodniego B15E8794B700FD22 	
			Stan na koniec roku poprzedniego	Stan na koniec roku bieżącego
I.	Fundusz jednostki na początek okresu (BO)		778 571,48	919 670,35
I.1.	Zwiększenie funduszu (z tytułu)		860 791,79	895 304,11
I.1.1.	Zysk bilansowy za rok ubiegły		0,00	0,00
I.1.2.	Zrealizowane wydatki budżetowe		788 743,09	895 304,11
I.1.3.	Zrealizowane płatności ze środków europejskich		0,00	0,00
I.1.4.	Środki na inwestycje		0,00	0,00
I.1.5.	Aktualizacja wyceny środków trwałych		0,00	0,00
I.1.6.	Nieodpłatnie otrzymane środki trwałe i środki trwałe w budowie oraz wartości niematerialne i prawne		72 048,70	0,00
I.1.7.	Aktywa przejęte od zlikwidowanych lub połączonych jednostek		0,00	0,00
I.1.8.	Aktywa otrzymane w ramach centralnego zaopatrzenia		0,00	0,00
I.1.9.	Pozostałe odpisy z wyniku finansowego za rok bieżący		0,00	0,00
I.1.10.	Inne zwiększenia		0,00	0,00
I.2.	Zmniejszenia funduszu jednostki (z tytułu)		719 692,92	800 585,33
I.2.1.	Strata za rok ubiegły		714 646,42	798 170,36
I.2.2.	Zrealizowane dochody budżetowe		5 046,50	2 414,97
I.2.3.	Rozliczenie wyniku finansowego i środków obrotowych za rok ubiegły		0,00	0,00
I.2.4.	Dotacje i środki na inwestycje		0,00	0,00
I.2.5.	Aktualizacja środków trwałych		0,00	0,00
I.2.6.	Wartość sprzedanych i nieodpłatnie przekazanych środków trwałych i środków trwałych w budowie oraz wartości niematerialnych i prawnych		0,00	0,00
I.2.7.	Pasywa przejęte od zlikwidowanych lub połączonych jednostek		0,00	0,00
I.2.8.	Aktywa przekazane w ramach centralnego zaopatrzenia		0,00	0,00
I.2.9.	Inne zmniejszenia		0,00	0,00
II.	Fundusz jednostki na koniec okresu (BZ)		919 670,35	1 014 389,13


Joanna Andruk
główny księgowy

2020-05-22
rok, miesiąc, dzień


Ireneusz Gliniecki
kierownik jednostki

SKARBNIK
Joanna Andruk
BeSTia

B15E8794B700FD22

III.	Wynik finansowy netto za rok bieżący (+,-)	-798 170,36	-907 862,27
III.1.	zysk netto (+)	0,00	0,00
III.2.	strata netto (-)	-798 170,36	-907 862,27
III.3.	nadwyżka środków obrotowych	0,00	0,00
IV.	Fundusz (II+,-III)	121 499,99	106 526,86

Joanna Andruk
główny księgowy

Joanna Andruk

BeSTia

2020-05-22

rok, miesiąc, dzień


B15E8794B700FD22

BURMISTRZ


Ireneusz Gliniecki


kierownik jednostki

Ireneusz Gliniecki


SKARBNIK
Joanna Andruk
główny księgowy
Joanna Andruk

2020-05-22
rok, miesiąc, dzień


BURMISTRZ
Ireneusz Gliniecki
kierownik jednostki
Ireneusz Gliniecki

Nazwa i adres jednostki sprawozdawczej		Rachunek zysków i strat jednostki (wariant porównawczy)	Adresat:	
Szkoła Podstawowa w Rydzewie Rydzewo 6 19-206 Rajgród			Gmina Rajgród	
Numer identyfikacyjny REGON		sporządzony na na dzień 31-12-2019 r.	Wysłać bez pisma przewodniego EE6905466D06BA5E	
001120143				
			Stan na koniec roku poprzedniego	Stan na koniec roku bieżącego
A.	Przychody netto z podstawowej działalności operacyjnej		4 717,46	2 105,12
A.I.	Przychody netto ze sprzedaży produktów		0,00	0,00
A.II.	Zmiana stanu produktów (zwiększenie - wartość dodatnia, zmniejszenie - wartość ujemna)		0,00	0,00
A.III.	Koszt wytworzenia produktów na własne potrzeby jednostki		0,00	0,00
A.IV.	Przychody netto ze sprzedaży towarów i materiałów		0,00	0,00
A.V.	Dotacje na finansowanie działalności podstawowej		0,00	0,00
A.VI.	Przychody z tytułu dochodów budżetowych		4 717,46	2 105,12
B.	Koszty działalności operacyjnej		803 298,16	910 195,94
B.I.	Amortyzacja		6 690,35	8 191,37
B.II.	Zużycie materiałów i energii		46 792,66	36 835,36
B.III.	Usługi obce		38 779,65	27 248,21
B.IV.	Podatki i opłaty		910,00	896,00
B.V.	Wynagrodzenia		536 869,69	631 649,86
B.VI.	Ubezpieczenia społeczne i inne świadczenia dla pracowników		169 153,19	201 204,54
B.VII.	Pozostałe koszty rodzajowe		2 602,62	1 470,60
B.VIII.	Wartość sprzedanych towarów i materiałów		0,00	0,00
B.IX.	Inne świadczenia finansowane z budżetu		1 500,00	2 700,00
B.X.	Pozostałe obciążenia		0,00	0,00
C.	Zysk (strata) z działalności podstawowej (A - B)		-798 580,70	-908 090,82
D.	Pozostałe przychody operacyjne		0,00	0,00
D.I.	Zysk ze zbycia niefinansowych aktywów trwałych		0,00	0,00
D.II.	Dotacje		0,00	0,00
D.III.	Inne przychody operacyjne		0,00	0,00
E.	Pozostałe koszty operacyjne		0,00	0,00

Joanna Andruk
główny księgowy

2020-05-22
rok, miesiąc, dzień

Ireneusz Gliniecki
kierownik jednostki

BeSTia Joanna Andruk

EE6905466D06BA5E

Ireneusz Gliniecki

Strona 1 z 3

E.I.	Koszty inwestycji finansowanych ze środków własnych samorządowych zakładów budżetowych i dochodów jednostek budżetowych gromadzonych na wydzielonym rachunku	0,00	0,00
E.II.	Pozostałe koszty operacyjne	0,00	0,00
F.	Zysk (strata) z działalności operacyjnej (C + D - E)	-798 580,70	-908 090,82
G.	Przychody finansowe	410,34	228,55
G.I.	Dywidendy i udziały w zyskach	0,00	0,00
G.II.	Odsetki	410,34	228,55
G.III.	Inne	0,00	0,00
H.	Koszty finansowe	0,00	0,00
H.I.	Odsetki	0,00	0,00
H.II.	Inne	0,00	0,00
I.	Zysk (strata) brutto (F+G-H)	-798 170,36	-907 862,27
J.	Podatek dochodowy	0,00	0,00
K.	Pozostałe obowiązkowe zmniejszenia zysku (zwiększenia straty)	0,00	0,00
L.	Zysk (strata) netto (I-J-K)	-798 170,36	-907 862,27

SKARBNIK


Joanna Andruk
główny księgowy

2020-05-22

rok, miesiąc, dzień

BURMISTRZ

Ireneusz Gliniecki
kierownik jednostki


Joanna Andruk
główny księgowy

SKARBNIK

BeSTia

Joanna Andruk

2020-05-22
rok, miesiąc, dzień

EE6905466D06BA5E


Ireneusz Gliniecki
kierownik jednostki

Ireneusz Gliniecki

INFORMACJA DODATKOWA

I.	Wprowadzenie do sprawozdania finansowego, obejmuje w szczególności:
1.	
1.1	nazwę jednostki <i>Szkoła Podstawowa w Rydzewie</i>
1.2	siedzibę jednostki <i>Rydzewo 6, 19-206 Rajgród</i>
1.3	adres jednostki <i>Rydzewo 6 , 19-206 Rajgród</i>
1.4	podstawowy przedmiot działalności jednostki <i>Szkoła Podstawowa w Rydzewie jest jednostką organizacyjną prowadzoną przez jednostkę samorządu terytorialnego – Gminę Rajgród, służącą do wykonywania zadań i kompetencji wynikających z ustawy z dnia 7 września 1991 r. o systemie Oświaty (Dz. U. z 1996 r. Nr 67 poz. 329 z późniejszymi zmianami) oraz z przepisów odrębnych, a w szczególności:</i> <ul style="list-style-type: none"> • <i>Realizacja koncepcji pracy ukierunkowanej na rozwój uczniów,</i> • <i>Organizacja procesów edukacyjnych w sposób sprzyjający uczeniu się,,</i> • <i>Procesy edukacyjne w szkole planowane są w sposób, który służy rozwojowi uczniów,</i> • <i>Nabywanie przez uczniów wiadomości i umiejętności określonych w podstawie programowej,</i> • <i>Stwarzanie sytuacji, które zachęcają każdego ucznia do podejmowania różnorodnych aktywności,</i> • <i>Kształtowanie postaw i respektowanie norm społecznych poprzez realizowanie działań wychowawczych profilaktycznych,</i> • <i>Wspomaganie rozwoju uczniów uwzględnieniem ich indywidualnej sytuacji,</i> • <i>Współpracę nauczycieli w planowaniu i realizowaniu procesów edukacyjnych,</i> • <i>Promowanie wartości edukacji,</i> • <i>Pozyskanie i wykorzystanie opinii rodziców na temat pracy szkoły.</i>
2.	wskazanie okresu objętego sprawozdaniem <i>za rok 2019 (od 01.01.2019 r. do 31.12.2019 r.)</i>
3.	wskazanie, że sprawozdanie finansowe zawiera dane łączne <i>nie dotyczy</i>
4.	omówienie przyjętych zasad (polityki) rachunkowości, w tym metod wyceny aktywów i pasywów (także amortyzacji) <i>Przyjęte przez jednostkę zasady (polityki) rachunkowości w szczególności odnoszą się do:</i> <ol style="list-style-type: none"> <i>1. obowiązujące zasady wyceny aktywów i pasywów,,</i> <i>2. ustalanie wyniku finansowego,</i> <i>3. miejsce prowadzenia ksiąg rachunkowych,</i> <i>4. określenie roku obrotowego oraz okresów sprawozdawczych,</i> <i>5. metody i terminy inwentaryzowania składników majątkowych,</i>
5.	inne informacje <i>nie dotyczy</i>
II.	Dodatkowe informacje i objaśnienia obejmują w szczególności:
1.	<i>;Powyższe informacje zostały zawarte w formie zestawień tabelarycznych, tabela od 1 do 6.</i>

1.1.	szczegółowy zakres zmian wartości grup rodzajowych środków trwałych, wartości niematerialnych i prawnych, zawierający stan tych aktywów na początek roku obrotowego, zwiększenia i zmniejszenia z tytułu: aktualizacji wartości, nabycia, rozchodu, przemieszczenia wewnętrznego oraz stan końcowy, a dla majątku amortyzowanego – podobne przedstawienie stanów i tytułów zmian dotychczasowej amortyzacji lub umorzenia
	<i>Powyższe informacje zostały zaprezentowane w formie zestawień tabelarycznych, tabela od nr 1 do 6.</i>
1.2.	aktualną wartość rynkową środków trwałych, w tym dóbr kultury – o ile jednostka dysponuje takimi informacjami
	<i>,tym samym nie uwzględniono w polityce rachunkowości naszej jednostki konta pozabilansowego dla tych celów.</i>
1.3.	kwotę dokonanych w trakcie roku obrotowego odpisów aktualizujących wartość aktywów trwałych odrębnie dla długoterminowych aktywów niefinansowych oraz długoterminowych aktywów finansowych
	<i>Powyższe informacje zostały zaprezentowane w formie zestawień tabelarycznych, tabela od nr 7 do 8.</i>
1.4.	wartość gruntów użytkowanych wieczysto
	<i>Powyższe informacje zostały zaprezentowane w formie zestawień tabelarycznych, tabela nr 9.</i>
1.5.	wartość nieamortyzowanych lub nieumarzanych przez jednostkę środków trwałych, używanych na podstawie umów najmu, dzierżawy i innych umów, w tym z tytułu umów leasingu
	<i>Powyższe informacje zostały zaprezentowane w formie zestawień tabelarycznych, tabela nr 10.</i>
1.6.	liczbę oraz wartość posiadanych papierów wartościowych, w tym akcji i udziałów oraz dłużnych papierów wartościowych
	<i>Powyższe informacje zostały zaprezentowane w formie zestawień tabelarycznych, tabela nr 11.</i>
1.7.	dane o odpisach aktualizujących wartość należności, ze wskazaniem stanu na początek roku obrotowego, zwiększeniach, wykorzystaniu, rozwiązaniu i stanie na koniec roku obrotowego, z uwzględnieniem należności finansowych jednostek samorządu terytorialnego (stan pożyczek zagrożonych)
	<i>Powyższe informacje zostały zaprezentowane w formie zestawień tabelarycznych, tabela nr 12.</i>
1.8.	dane o stanie rezerw według celu ich utworzenia na początek roku obrotowego, zwiększeniach, wykorzystaniu, rozwiązaniu i stanie końcowym
	<i>Powyższe informacje zostały zaprezentowane w formie zestawień tabelarycznych, tabela nr 13.</i>
1.9.	podział zobowiązań długoterminowych o pozostałym od dnia bilansowego, przewidywanym umową lub wynikającym z innego tytułu prawnego, okresie spłaty:
a)	powyżej 1 roku do 3 lat
	<i>Powyższe informacje zostały zaprezentowane w formie zestawień tabelarycznych, tabela nr 14.</i>
b)	powyżej 3 do 5 lat
	<i>Powyższe informacje zostały zaprezentowane w formie zestawień tabelarycznych, tabela nr 14.</i>
c)	powyżej 5 lat
	<i>Powyższe informacje zostały zaprezentowane w formie zestawień tabelarycznych, tabela nr 14.</i>
1.10.	kwotę zobowiązań w sytuacji gdy jednostka kwalifikuje umowy leasingu zgodnie z przepisami podatkowymi (leasing operacyjny), a według przepisów o rachunkowości byłby to leasing finansowy lub zwrotny z podziałem na kwotę zobowiązań z tytułu leasingu finansowego lub leasingu zwrotnego
	<i>nie dotyczy</i>
1.11.	łącznie kwotę zobowiązań zabezpieczonych na majątku jednostki ze wskazaniem charakteru i formy tych zabezpieczeń
	<i>Powyższe informacje zostały zaprezentowane w formie zestawień tabelarycznych, tabela nr 15.</i>
1.12.	łącznie kwotę zobowiązań warunkowych, w tym również udzielonych przez jednostkę gwarancji i poręczeń, także wekslowych, niewykazanych w bilansie, ze wskazaniem zobowiązań zabezpieczonych na majątku jednostki oraz charakteru i formy tych zabezpieczeń
	<i>Powyższe informacje zostały zaprezentowane w formie zestawień tabelarycznych, tabela od nr 16 do 17.</i>

1.13.	wykaz istotnych pozycji czynnych i biernych rozliczeń międzyokresowych, w tym kwotę czynnych rozliczeń międzyokresowych kosztów stanowiących różnicę między wartością otrzymanych finansowych składników aktywów a zobowiązaniem zapłaty za nie
	<i>Powyższe informacje zostały zaprezentowane w formie zestawień tabelarycznych, tabela nr 18. Szkoła kierując się zasadą istotności stosuje uproszczenia ewidencyjne w tym zakresie. Rozwiązanie to zniekształca obraz sytuacji majątkowej i finansowej oraz wyniku finansowego szkoły. Tego typu rozliczenia w naszej jednostce cechują się mało istotnymi kwotami, dodatkowo kwoty powtarzają się z tych samych tytułów z roku na rok.</i>
1.14.	łącznie kwotę otrzymanych przez jednostkę gwarancji i poręczeń niewykazanych w bilansie
	<i>Powyższe informacje zostały zaprezentowane w formie zestawień tabelarycznych, tabela nr 19.</i>
1.15.	kwotę wypłaconych środków pieniężnych na świadczenia pracownicze
	<i>Świadczenia pracownicze wypłacone w formie pieniężnej przez szkołę dotyczą przede wszystkim:</i> <ul style="list-style-type: none"> • Wynagrodzeń pracowników tutejszej szkoły, • Jubileusz pracowników tutejszej szkoły — 4.156,48zł • Ekwiwalent za odzież roboczą, za pranie odzieży służbowej oraz zwrot kosztów oraz zakup wody dla pracowników. – 329,00 zł <i>Jednocześnie informuję, iż szkoła nie dokonuje biernych rozliczeń międzyokresowych kosztów wynikających z obowiązku wykonania przyszłych świadczeń na rzecz pracowników, pracowników tym świadczeń emerytalnych.</i>
1.16.	inne informacje
	<i>nie dotyczy</i>
2.	
2.1.	wysokość odpisów aktualizujących wartość zapasów
	<i>Powyższe informacje zostały zaprezentowane w formie zestawień tabelarycznych, tabela nr 20.</i>
2.2.	koszt wytworzenia środków trwałych w budowie, w tym odsetki oraz różnice kursowe, które powiększyły koszt wytworzenia środków trwałych w budowie w roku obrotowym
	<i>Powyższe informacje zostały zaprezentowane w formie zestawień tabelarycznych, tabela nr 21.</i>
2.3.	kwotę i charakter poszczególnych pozycji przychodów lub kosztów o nadzwyczajnej wartości lub które wystąpiły incydentalnie
	<i>nie dotyczy</i>
2.4.	informację o kwocie należności z tytułu podatków realizowanych przez organy podatkowe podległe ministrowi właściwemu do spraw finansów publicznych wykazywanych w sprawozdaniu z wykonania planu dochodów budżetowych
	<i>nie dotyczy</i>
2.5.	inne informacje
	<i>nie dotyczy</i>
3.	Inne informacje niż wymienione powyżej, jeżeli mogłyby w istotny sposób wpłynąć na ocenę sytuacji majątkowej i finansowej oraz wynik finansowy jednostki
	<i>nie dotyczy</i>

Tabela nr 6. Zmiana wartości netto środków trwałych

Lp.	Wyszczególnienie	Wartość netto środków trwałych na początek roku obrotowego (wartość początkowa minus umorzenie)	Wartość netto środków trwałych na koniec roku obrotowego (wartość początkowa minus umorzenie)
1	Grunty	5 922,00	5 922,00
1.1	Grunty stanowiące własność jednostki samorządu terytorialnego, przekazane w użytkowanie wieczyste innym podmiotom	0,00	0,00
2	Budynki, lokale i obiekty inżynierii lądowej i wodnej	0,00	0,00
3	Urządzenia techniczne i maszyny	0,00	0,00
4	Środki transportu	0,00	0,00
5	Inne środki trwałe	0,00	0,00
6	Środki trwałe w budowie (inwestycje)		
7	Zaliczki na środki trwałe w budowie (inwestycje)		
8	Wartość netto środków trwałych – ogółem	5 922,00	5 922,00

SKARBNIK

 Joanna Andruk

BURMISTRZ

 Ireneusz Gliniecki

