




Nazwa i adres jednostki sprawozdawczej Zespół Szkolno- Przedszkolny ul Szkolna 24 19-206 Rajgród		Zestawienie zmian w funduszu jednostki sporządzone na na dzień 31-12-2019 r.	Adresat: Gmina Rajgród	
Numer identyfikacyjny REGON 200380031			Wysłać bez pisma przewodniego DA7E76CCEB96536F 	
			Stan na koniec roku poprzedniego	Stan na koniec roku bieżącego
I. Fundusz jednostki na początek okresu (BO)			13 217 965,87	12 771 529,69
I.1. Zwiększenie funduszu (z tytułu)			3 633 629,12	3 764 872,03
I.1.1. Zysk bilansowy za rok ubiegły			0,00	0,00
I.1.2. Zrealizowane wydatki budżetowe			3 633 629,12	3 753 957,58
I.1.3. Zrealizowane płatności ze środków europejskich			0,00	0,00
I.1.4. Środki na inwestycje			0,00	10 914,45
I.1.5. Aktualizacja wyceny środków trwałych			0,00	0,00
I.1.6. Nieodpłatnie otrzymane środki trwałe i środki trwałe w budowie oraz wartości niematerialne i prawne			0,00	0,00
I.1.7. Aktywa przejęte od zlikwidowanych lub połączonych jednostek			0,00	0,00
I.1.8. Aktywa otrzymane w ramach centralnego zaopatrzenia			0,00	0,00
I.1.9. Pozostałe odpisy z wyniku finansowego za rok bieżący			0,00	0,00
I.1.10. Inne zwiększenia			0,00	0,00
I.2. Zmniejszenia funduszu jednostki (z tytułu)			4 080 065,30	4 055 959,72
I.2.1. Strata za rok ubiegły			4 011 486,06	3 932 273,82
I.2.2. Zrealizowane dochody budżetowe			68 579,24	68 900,45
I.2.3. Rozliczenie wyniku finansowego i środków obrotowych za rok ubiegły			0,00	0,00
I.2.4. Dotacje i środki na inwestycje			0,00	10 914,45
I.2.5. Aktualizacja środków trwałych			0,00	0,00
I.2.6. Wartość sprzedanych i nieodpłatnie przekazanych środków trwałych i środków trwałych w budowie oraz wartości niematerialnych i prawnych			0,00	43 871,00
I.2.7. Pasywa przejęte od zlikwidowanych lub połączonych jednostek			0,00	0,00
I.2.8. Aktywa przekazane w ramach centralnego zaopatrzenia			0,00	0,00
I.2.9. Inne zmniejszenia			0,00	0,00
II. Fundusz jednostki na koniec okresu (BZ)			12 771 529,69	12 480 442,00


 Joanna Andruk
 główny księgowy

2020-05-22
 rok, miesiąc, dzień


 Ireneusz Gliniecki
 kierownik jednostki

III.	Wynik finansowy netto za rok bieżący (+,-)	-3 932 273,82	-4 058 470,42
III.1.	zysk netto (+)	0,00	0,00
III.2.	strata netto (-)	-3 932 273,82	-4 058 470,42
III.3.	nadwyżka środków obrotowych	0,00	0,00
IV.	Fundusz (II+,-III)	8 839 255,87	8 421 971,58

SKARBNIK

Joanna Andryk

Joanna Andryk
główny księgowy

2020-05-22

rok, miesiąc, dzień

BURMISTRZ

Ireneusz Gliniecki

Ireneusz Gliniecki
kierownik jednostki


Ireneusz Gliniecki

Wyjaśnienia do sprawozdania

SKARBU
Joanna Andruk
główny księgowy

2020-05-22
rok, miesiąc, dzień

IRENEUSZ GLINIECKI
Ireneusz Gliniecki
kierownik jednostki


Nazwa i adres jednostki sprawozdawczej Zespół Szkolno- Przedszkolny ul Szkolna 24 19-206 Rajgród		Rachunek zysków i strat jednostki (wariant porównawczy) sporządzony na na dzień 31-12-2019 r.	Adresat: Gmina Rajgród	
Numer identyfikacyjny REGON 200380031			Wysłać bez pisma przewodniego 5A6CA504015446F0 	
			Stan na koniec roku poprzedniego	Stan na koniec roku bieżącego
A.	Przychody netto z podstawowej działalności operacyjnej		63 825,48	68 364,78
A.I.	Przychody netto ze sprzedaży produktów		0,00	0,00
A.II.	Zmiana stanu produktów (zwiększenie - wartość dodatnia, zmniejszenie - wartość ujemna)		0,00	0,00
A.III.	Koszt wytworzenia produktów na własne potrzeby jednostki		0,00	0,00
A.IV.	Przychody netto ze sprzedaży towarów i materiałów		0,00	0,00
A.V.	Dotacje na finansowanie działalności podstawowej		0,00	0,00
A.VI.	Przychody z tytułu dochodów budżetowych		63 825,48	68 364,78
B.	Koszty działalności operacyjnej		4 000 097,99	4 127 370,87
B.I.	Amortyzacja		361 274,51	372 634,17
B.II.	Zużycie materiałów i energii		338 495,13	221 107,93
B.III.	Usługi obce		85 306,82	67 928,67
B.IV.	Podatki i opłaty		31 791,11	9 643,48
B.V.	Wynagrodzenia		2 430 145,97	2 624 333,61
B.VI.	Ubezpieczenia społeczne i inne świadczenia dla pracowników		733 943,85	797 249,01
B.VII.	Pozostałe koszty rodzajowe		11 640,60	11 474,00
B.VIII.	Wartość sprzedanych towarów i materiałów		0,00	0,00
B.IX.	Inne świadczenia finansowane z budżetu		7 500,00	23 000,00
B.X.	Pozostałe obciążenia		0,00	0,00
C.	Zysk (strata) z działalności podstawowej (A - B)		-3 936 272,51	-4 059 006,09
D.	Pozostałe przychody operacyjne		2 916,72	0,00
D.I.	Zysk ze zbycia niefinansowych aktywów trwałych		0,00	0,00
D.II.	Dotacje		0,00	0,00
D.III.	Inne przychody operacyjne		2 916,72	0,00
E.	Pozostałe koszty operacyjne		0,00	0,00

Joanna Andruk
główny księgowy



2020-05-22
rok, miesiąc, dzień


BURMISTRZ
Ireneusz Gliniecki
Kierownik jednostki

E.I.	Koszty inwestycji finansowanych ze środków własnych samorządowych zakładów budżetowych i dochodów jednostek budżetowych gromadzonych na wydzielonym rachunku	0,00	0,00
E.II.	Pozostałe koszty operacyjne	0,00	0,00
F.	Zysk (strata) z działalności operacyjnej (C + D - E)	-3 933 355,79	-4 059 006,09
G.	Przychody finansowe	1 081,97	535,67
G.I.	Dywidendy i udziały w zyskach	0,00	0,00
G.II.	Odsetki	1 081,97	535,67
G.III.	Inne	0,00	0,00
H.	Koszty finansowe	0,00	0,00
H.I.	Odsetki	0,00	0,00
H.II.	Inne	0,00	0,00
I.	Zysk (strata) brutto (F+G-H)	-3 932 273,82	-4 058 470,42
J.	Podatek dochodowy	0,00	0,00
K.	Pozostałe obowiązkowe zmniejszenia zysku (zwiększenia straty)	0,00	0,00
L.	Zysk (strata) netto (I-J-K)	-3 932 273,82	-4 058 470,42


 Joanna Andruk
 główny księgowy

2020-05-22
 rok, miesiąc, dzień



 Ireneusz Gliniecki
 kierownik jednostki




Joanna Andruk
główny księgowy

BeSTia Joanna Andruk


2020-05-22
rok, miesiąc, dzień

5A6CA504015446F0


Ireneusz Gliniecki
kierownik jednostki
Ireneusz Gliniecki

Nazwa i adres jednostki sprawozdawczej Zespół Szkolno- Przedszkolny ul Szkolna 24 19-206 Rajgród	BILANS jednostki budżetowej sporządzony na dzień 31-12-2019 r.	Adresat: Gmina Rajgród
Numer identyfikacyjny REGON 200380031		Wysłać bez pisma przewodniego CF0C11706EF34AA3 

AKTYWA	Stan na początek roku	Stan na koniec roku	PASYWA	Stan na początek roku	Stan na koniec roku
A Aktywa trwałe	9 010 992,64	8 605 401,92	A Fundusz	8 839 255,87	8 421 971,58
A.I Wartości niematerialne i prawne	0,00	0,00	A.I Fundusz jednostki	12 771 529,69	12 480 442,00
A.II Rzeczowe aktywa trwałe	9 010 992,64	8 605 401,92	A.II Wynik finansowy netto (+,-)	-3 932 273,82	-4 058 470,42
A.II.1 Środki trwałe	9 010 992,64	8 594 487,47	A.II.1 Zysk netto (+)	0,00	0,00
A.II.1.1 Grunty	147 960,00	104 089,00	A.II.2 Strata netto (-)	-3 932 273,82	-4 058 470,42
A.II.1.1.1 Grunty stanowiące własność jednostki samorządu terytorialnego, przekazane w użytkowanie wieczyste innym podmiotom	0,00	0,00	A.III Odpisy z wyniku finansowego (nadwyżka środków obrotowych) (-)	0,00	0,00
A.II.1.2 Budynki, lokale i obiekty inżynierii lądowej i wodnej	8 794 531,14	8 476 967,81	A.IV Fundusz mienia zlikwidowanych jednostek	0,00	0,00
A.II.1.3 Urządzenia techniczne i maszyny	8 491,87	6 860,16	B Fundusze placówek	0,00	0,00
A.II.1.4 Środki transportu	45 867,74	0,00	C Państwowe fundusze celowe	0,00	0,00
A.II.1.5 Inne środki trwałe	14 141,89	6 570,50	D Zobowiązania i rezerwy na zobowiązania	322 629,41	241 300,86
A.II.2 Środki trwałe w budowie (inwestycje)	0,00	10 914,45	D.I Zobowiązania długoterminowe	0,00	0,00
A.II.3 Zaliczka na środki trwałe w budowie (inwestycje)	0,00	0,00	D.II Zobowiązania krótkoterminowe	322 629,41	241 300,86
A.III Należności długoterminowe	0,00	0,00	D.II.1 Zobowiązania z tytułu dostaw i usług	0,00	1 550,86
A.IV Długoterminowe aktywa finansowe	0,00	0,00	D.II.2 Zobowiązania wobec budżetów	0,00	0,00
A.IV.1 Akcje i udziały	0,00	0,00	D.II.3 Zobowiązania z tytułu ubezpieczeń i innych świadczeń	31 814,92	34 388,91
A.IV.2 Inne papiery wartościowe	0,00	0,00	D.II.4 Zobowiązania z tytułu wynagrodzeń	168 615,84	178 928,10



Joanna Andruk
(główny księgowy)

BeSTia Joanna Andruk

2020-05-22

(rok, miesiąc, dzień)

CF0C11706EF34AA3


DUPLIKAT

Ireneusz Gliniecki

(kierownik jednostki)

Ireneusz Gliniecki

A.IV.3 Inne długoterminowe aktywa finansowe	0,00	0,00	D.II.5 Pozostałe zobowiązania	700,00	700,00
A.V Wartość mienia zlikwidowanych jednostek	0,00	0,00	D.II.6 Sumy obce (depozytowe, zabezpieczenie wykonania umów)	0,00	0,00
B Aktywa obrotowe	150 892,64	57 870,52	D.II.7 Rozliczenia z tytułu środków na wydatki budżetowe i z tytułu dochodów budżetowych	102 504,49	13 182,68
B.I Zapasy	28 693,99	28 693,99	D.II.8 Fundusze specjalne	18 994,16	12 550,31
B.I.1 Materiały	28 693,99	28 693,99	D.II.8.1 Zakładowy Fundusz Świadczeń Socjalnych	18 994,16	12 550,31
B.I.2 Półprodukty i produkty w toku	0,00	0,00	D.II.8.2 Inne fundusze	0,00	0,00
B.I.3 Produkty gotowe	0,00	0,00	D.III Rezerwy na zobowiązania	0,00	0,00
B.I.4 Towary	0,00	0,00	D.IV Rozliczenia międzyokresowe	0,00	0,00
B.II Należności krótkoterminowe	0,00	2 743,54			
B.II.1 Należności z tytułu dostaw i usług	0,00	0,00			
B.II.2 Należności od budżetów	0,00	2 743,54			
B.II.3 Należności z tytułu ubezpieczeń i innych świadczeń	0,00	0,00			
B.II.4 Pozostałe należności	0,00	0,00			
B.II.5 Rozliczenia z tytułu środków na wydatki budżetowe i z tytułu dochodów budżetowych	0,00	0,00			
B.III Krótkoterminowe aktywa finansowe	122 198,65	26 432,99			
B.III.1 Środki pieniężne w kasie	0,00	0,00			
B.III.2 Środki pieniężne na rachunkach bankowych	122 198,65	26 432,99			
B.III.3 Środki pieniężne państwowego funduszu celowego	0,00	0,00			
B.III.4 Inne środki pieniężne	0,00	0,00			
B.III.5 Akcje lub udziały	0,00	0,00			
B.III.6 Inne papiery wartościowe	0,00	0,00			
B.III.7 Inne krótkoterminowe aktywa finansowe	0,00	0,00			


SKARBEK
 Joanna Andruk

(główny księgowy)

BeSTia

2020-05-22

(rok, miesiąc, dzień)

CF0C11706EF34AA3


DURMISTRZ
 Ireneusz Gliniecki

(kierownik jednostki)

Ireneusz Gliniecki

B.IV Rozliczenia międzyokresowe	0,00	0,00			
Suma aktywów	9 161 885,28	8 663 272,44	Suma pasywów	9 161 885,28	8 663 272,44

Joanna Andruk
(główny księgowy)

BeSTia Joanna Andruk

2020-05-22

(rok, miesiąc, dzień)

CF0C11706EF34AA3


Ireneusz Gliniecki
(Kierownik jednostki)

Ireneusz Gliniecki


SKAŁONIK
Joanna Andruk
Jednostka
(główny księgowy)

BeSTia

2020-05-22
(rok, miesiąc, dzień)
CF0C11706EF34AA3

MINISTRZ

Ireneusz Gliniecki
(kierownik jednostki)

INFORMACJA DODATKOWA

I.	Wprowadzenie do sprawozdania finansowego, obejmuje w szczególności:
1.	
1.1	nazwę jednostki
	<i>Zespół Szkolno-Przedszkolny w Rajgrodzie</i>
1.2	siedzibę jednostki
	<i>Stanki 14, 19-206 Rajgród</i>
1.3	adres jednostki
	<i>Stanki 14 , 19-206 Rajgród</i>
1.4	podstawowy przedmiot działalności jednostki
	<p><i>Zespół Szkolno – Przedszkolny w Rajgrodzie jest jednostką organizacyjną prowadzoną przez jednostkę samorządu terytorialnego – Gminę Rajgród, służącą do wykonywania zadań i kompetencji wynikających z ustawy z dnia 7 września 1991 r. o systemie Oświaty (Dz. U. z 1996 r. Nr 67 poz. 329 z późniejszymi zmianami) oraz z przepisów odrębnych, a w szczególności:</i></p> <ul style="list-style-type: none"> <i>• Bezpieczeństwo w szkole,</i> <i>• Organizacja wolontariatu,</i> <i>• Organizacja współdziałania szkoły ze stowarzyszeniami lub innymi organizacjami organizacjami z zakresie działalności innowacyjnej,</i> <i>• Pomoc psychologiczno – pedagogiczna,</i> <i>• Współdziałanie rodziców i nauczycieli ze sobą w sprawach wychowania i kształcenia dzieci,</i>
2.	wskazanie okresu objętego sprawozdaniem
	<i>za rok 2019 (od 01.01.2019 r. do 31.12.2019 r.)</i>
3.	wskazanie, że sprawozdanie finansowe zawiera dane łączne
	<i>nie dotyczy</i>
4.	omówienie przyjętych zasad (polityki) rachunkowości, w tym metod wyceny aktywów i pasywów (także amortyzacji)
	<p><i>Przyjęte przez jednostkę zasady (polityki) rachunkowości w szczególności odnoszą się do:</i></p> <ol style="list-style-type: none"> <i>1. miejsce prowadzenia ksiąg rachunkowych,</i> <i>2. określenie roku obrotowego oraz okresów sprawozdawczych,</i> <i>3. metody i terminy inwentaryzowania składników majątkowych,</i> <i>4. obowiązujące metody wyceny aktywów i pasywów,</i> <i>5. ustalanie wyniku finansowego.</i>
5.	inne informacje
	<i>nie dotyczy</i>
II.	Dodatkowe informacje i objaśnienia obejmują w szczególności:
1.	<i>;Powyższe informacje zostały zawarte w formie zestawień tabelarycznych, tabela od 1 do 6.</i>

1.1.	szczegółowy zakres zmian wartości grup rodzajowych środków trwałych, wartości niematerialnych i prawnych, zawierający stan tych aktywów na początek roku obrotowego, zwiększenia i zmniejszenia z tytułu: aktualizacji wartości, nabycia, rozchodu, przemieszczenia wewnętrznego oraz stan końcowy, a dla majątku amortyzowanego – podobne przedstawienie stanów i tytułów zmian dotychczasowej amortyzacji lub umorzenia
	<i>Powyższe informacje zostały zaprezentowane w formie zestawień tabelarycznych, tabela od nr 1 do 6.</i>
1.2.	aktualną wartość rynkową środków trwałych, w tym dóbr kultury – o ile jednostka dysponuje takimi informacjami
	<i>,tym samym nie uwzględniono w polityce rachunkowości naszej jednostki konta pozabilansowego dla tych celów.</i>
1.3.	kwotę dokonanych w trakcie roku obrotowego odpisów aktualizujących wartość aktywów trwałych odrębnie dla długoterminowych aktywów niefinansowych oraz długoterminowych aktywów finansowych
	<i>Powyższe informacje zostały zaprezentowane w formie zestawień tabelarycznych, tabela od nr 7 do 8.</i>
1.4.	wartość gruntów użytkowanych wieczystie
	<i>Powyższe informacje zostały zaprezentowane w formie zestawień tabelarycznych, tabela nr 9.</i>
1.5.	wartość nieamortyzowanych lub nieumarzanych przez jednostkę środków trwałych, używanych na podstawie umów najmu, dzierżawy i innych umów, w tym z tytułu umów leasingu
	<i>Powyższe informacje zostały zaprezentowane w formie zestawień tabelarycznych, tabela nr 10.</i>
1.6.	liczbę oraz wartość posiadanych papierów wartościowych, w tym akcji i udziałów oraz dłużnych papierów wartościowych
	<i>Powyższe informacje zostały zaprezentowane w formie zestawień tabelarycznych, tabela nr 11.</i>
1.7.	dane o odpisach aktualizujących wartość należności, ze wskazaniem stanu na początek roku obrotowego, zwiększeniach, wykorzystaniu, rozwiązaniu i stanie na koniec roku obrotowego, z uwzględnieniem należności finansowych jednostek samorządu terytorialnego (stan pożyczek zagrożonych)
	<i>Powyższe informacje zostały zaprezentowane w formie zestawień tabelarycznych, tabela nr 12.</i>
1.8.	dane o stanie rezerw według celu ich utworzenia na początek roku obrotowego, zwiększeniach, wykorzystaniu, rozwiązaniu i stanie końcowym
	<i>Powyższe informacje zostały zaprezentowane w formie zestawień tabelarycznych, tabela nr 13.</i>
1.9.	podział zobowiązań długoterminowych o pozostałym od dnia bilansowego, przewidywanym umową lub wynikającym z innego tytułu prawnego, okresie spłaty:
a)	powyżej 1 roku do 3 lat
	<i>Powyższe informacje zostały zaprezentowane w formie zestawień tabelarycznych, tabela nr 14.</i>
b)	powyżej 3 do 5 lat
	<i>Powyższe informacje zostały zaprezentowane w formie zestawień tabelarycznych, tabela nr 14.</i>
c)	powyżej 5 lat
	<i>Powyższe informacje zostały zaprezentowane w formie zestawień tabelarycznych, tabela nr 14.</i>
1.10.	kwotę zobowiązań w sytuacji gdy jednostka kwalifikuje umowy leasingu zgodnie z przepisami podatkowymi (leasing operacyjny), a według przepisów o rachunkowości byłby to leasing finansowy lub zwrotny z podziałem na kwotę zobowiązań z tytułu leasingu finansowego lub leasingu zwrotnego
	<i>nie dotyczy</i>
1.11.	łącznie kwotę zobowiązań zabezpieczonych na majątku jednostki ze wskazaniem charakteru i formy tych zabezpieczeń
	<i>Powyższe informacje zostały zaprezentowane w formie zestawień tabelarycznych, tabela nr 15.</i>
1.12.	łącznie kwotę zobowiązań warunkowych, w tym również udzielonych przez jednostkę gwarancji i poręczeń, także wekslowych, nie wykazanych w bilansie, ze wskazaniem zobowiązań zabezpieczonych na majątku jednostki oraz charakteru i formy tych zabezpieczeń
	<i>Powyższe informacje zostały zaprezentowane w formie zestawień tabelarycznych, tabela od nr 16 do 17.</i>

1.13.	wykaz istotnych pozycji czynnych i biernych rozliczeń międzyokresowych, w tym kwotę czynnych rozliczeń międzyokresowych kosztów stanowiących różnicę między wartością otrzymanych finansowych składników aktywów a zobowiązaniem zapłaty za nie
	<i>Powyższe informacje zostały zaprezentowane w formie zestawień tabelarycznych, tabela nr 18. Szkoła kierując się zasadą istotności stosuje uproszczenia ewidencyjne w tym zakresie. Rozwiązanie to zniekształca obraz sytuacji majątkowej i finansowej oraz wyniku finansowego szkoły. Tego typu rozliczenia w naszej jednostce cechują się mało istotnymi kwotami, dodatkowo kwoty powtarzają się z tych samych tytułów z roku na rok.</i>
1.14.	łącznie kwotę otrzymanych przez jednostkę gwarancji i poręczeń nie wykazanych w bilansie
	<i>Powyższe informacje zostały zaprezentowane w formie zestawień tabelarycznych, tabela nr 19.</i>
1.15.	kwotę wypłaconych środków pieniężnych na świadczenia pracownicze
	<i>Świadczenia pracownicze wypłacone w formie pieniężnej przez szkołę dotyczą przede wszystkim:</i> <ul style="list-style-type: none"> • Wynagrodzeń pracowników tutejszej szkoły, • Nagród pracowników tutejszej szkoły, • Nagród jubileuszowych pracowników tutejszej szkoły – „Łączna kwota jaką stanowi jubileusz to 49.347,11 zł • Odpraw emerytalnych pracowników tutejszej szkoły – Łączna kwota odpraw emerytalnych to 91.193,60 zł • Ekwiwalent za odzież roboczą, za pranie odzieży służbowej oraz zwrot kosztów zakupu okularów korygujących wzrok – 768.60, zł <i>Jednocześnie informuję, iż szkoła nie dokonuje biernych rozliczeń międzyokresowych kosztów wynikających z obowiązku wykonania przyszłych świadczeń na rzecz pracowników, pracowników tym świadczeń emerytalnych.</i>
1.16.	inne informacje
	<i>nie dotyczy</i>
2.	
2.1.	wysokość odpisów aktualizujących wartość zapasów
	<i>Powyższe informacje zostały zaprezentowane w formie zestawień tabelarycznych, tabela nr 20.</i>
2.2.	koszt wytworzenia środków trwałych w budowie, w tym odsetki oraz różnice kursowe, które powiększyły koszt wytworzenia środków trwałych w budowie w roku obrotowym
	<i>Powyższe informacje zostały zaprezentowane w formie zestawień tabelarycznych, tabela nr 21.</i>
2.3.	kwotę i charakter poszczególnych pozycji przychodów lub kosztów o nadzwyczajnej wartości lub które wystąpiły incydentalnie
	<i>nie dotyczy</i>
2.4.	informację o kwocie należności z tytułu podatków realizowanych przez organy podatkowe podległe ministrowi właściwemu do spraw finansów publicznych wykazywanych w sprawozdaniu z wykonania planu dochodów budżetowych
	<i>nie dotyczy</i>
2.5.	inne informacje
	<i>nie dotyczy</i>
3.	Inne informacje niż wymienione powyżej, jeżeli mogłyby w istotny sposób wpłynąć na ocenę sytuacji majątkowej i finansowej oraz wynik finansowy jednostki
	<i>nie dotyczy</i>

4. Zmiana wartości początkowej środków trwałych

Wyszczególnienie według grup rodzajowych	Wartość początkowa – stan na początek roku obrotowego	Zwiększenia					Zmniejszenia					Wartość początkowa – stan na koniec roku obrotowego (3+8-13)
		Nabycie	Przemieszczenie wewnętrzne	Aktualizacja	Inne zwiększenia	Zwiększenia ogółem (4+5+6+7)	Rozchód	Przemieszczenia wewnętrzne	Aktualizacja	Inne zmniejszenia	Zmniejszenia ogółem (9+10+11+12)	
Grunty	147 960,00					0,00			43 871,00	43 871,00		104 089,00
Grunty stanowiące własność jednostki samorządu terytorialnego, przekazane w użytkowanie wieczyste innym podmiotom						0,00				0,00		0,00
Budynki, lokale i obiekty inżynierii lądowej i wodnej	12 475 851,44					0,00				0,00		12 475 851,44
Urządzenia techniczne i maszyny	16 317,09					0,00				0,00		16 317,09
Środki transportu	229 338,70					0,00				0,00		229 338,70
Inne środki trwałe	154 885,70					0,00				0,00		154 885,70
Środki trwałe w budowie (inwestycje)					10 914,45	10 914,45				0,00		10 914,45
Zaliczki na środki trwałe w budowie (inwestycje)						0,00				0,00		0,00
Wartość początkowa środków trwałych – ogółem	13 024 352,93	0,00	0,00	0,00	10 914,45	10 914,45	0,00	0,00	43 871,00	43 871,00	0,00	12 991 396,38

5. Zmiana wartości umorzenia środków trwałych


Wyszczególnienie	Umorzenie – stan na początek obrotowego roku	Zwiększenia					Zmniejszenia					Umorzenie – stan na koniec obrotowego roku (3+8 – 13)
		Nabycie	Przemieszczenie wewnętrzne	Aktualizacja	Inne zwiększenia	Zwiększenia ogółem (4+5+6+7)	Rozchód	Przemieszczenia wewnętrzne	Aktualizacja	Inne zmniejszenia	Zmniejszenia ogółem (9+10+11+12)	
Grunty						0,00					0,00	0,00
Grunty stanowiące własność jednostki samorządu terytorialnego, przekazane w użytkowanie wieczyste innym podmiotom						0,00					0,00	0,00
Budynki, lokale i obiekty inżynierii lądowej i wodnej	3 681 320,30				317 563,33	317 563,33					0,00	3 998 883,63
Urządzenia techniczne i maszyny	7 825,23				1 631,70	1 631,70					0,00	9 456,93
Środki transportu	183 470,96				45 867,74	45 867,74					0,00	229 338,70
Inne środki trwałe	140 743,81				7 571,39	7 571,39					0,00	148 315,20
Środki trwałe w budowie (inwestycje)						0,00					0,00	0,00
Zaliczki na środki trwałe w budowie (inwestycje)						0,00					0,00	0,00
Wartość umorzenia środków trwałych – ogółem	4 013 360,30	0,00	0,00	0,00	372 634,16	372 634,16	0,00	0,00	0,00	0,00	0,00	4 385 994,46

Tabela nr 6. Zmiana wartości netto środków trwałych

Lp.	Wyszczególnienie	Wartość netto środków trwałych na początek roku obrotowego (wartość początkowa minus umorzenie)	Wartość netto środków trwałych na koniec roku obrotowego (wartość początkowa minus umorzenie)
1	Grunty	104 089,00	104 089,00
1.1	Grunty stanowiące własność jednostki samorządu terytorialnego, przekazane w użytkowanie wieczyste innym podmiotom	0,00	0,00
2	Budynki, lokale i obiekty inżynierii lądowej i wodnej	8 794 531,14	8 476 967,81
3	Urządzenia techniczne i maszyny	8 491,86	6 860,16
4	Środki transportu	45 867,74	0,00
5	Inne środki trwałe	14 141,89	6 570,50
6	Środki trwałe w budowie (inwestycje)		
7	Zaliczki na środki trwałe w budowie (inwestycje)		
8	Wartość netto środków trwałych – ogółem	8 967 121,63	8 594 487,47

SKARBNIK

 Joanna Andruk

BURMISTRZ

 Ireneusz Gliniecki

